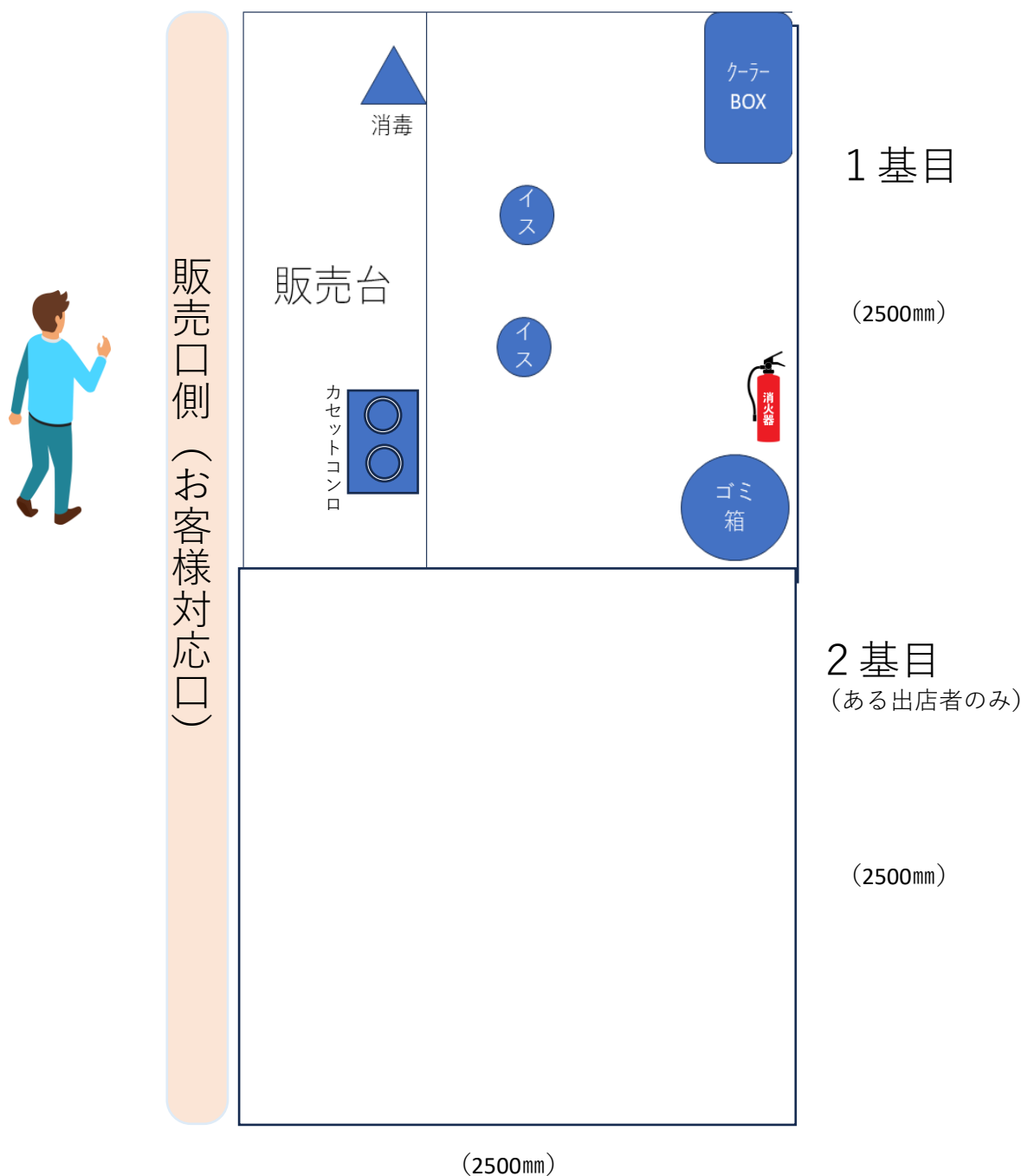


# 書き方見本

出店名：\_\_\_\_\_



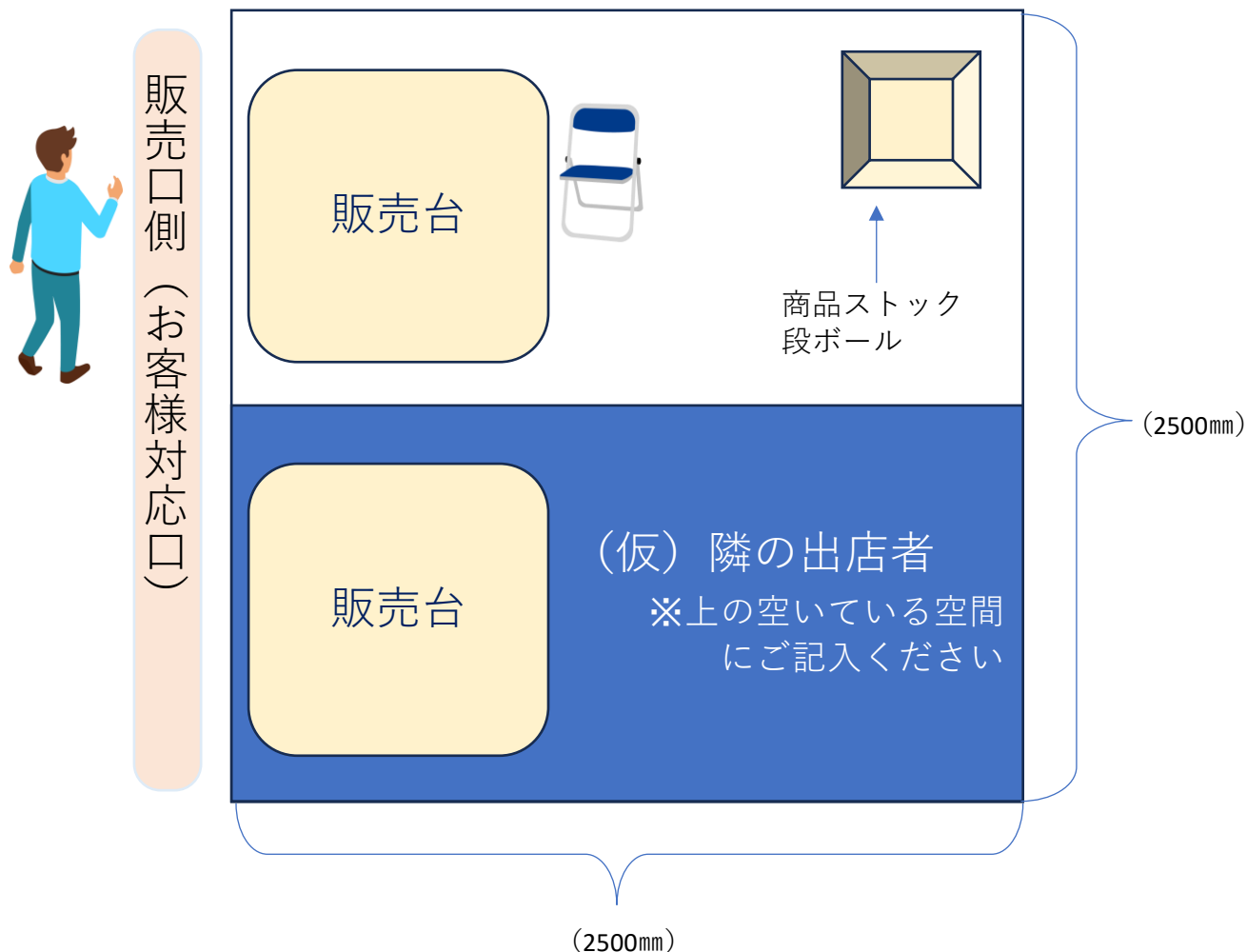
☆テント内の備品の配置、販売スペース、在庫のストック状況がわかるようにご記入ください。

【飲食・食品出店の方は下記の項目を必ずご記入ください】

- ☐ 消火器（発電機を使用または、火気を使用する場合）
- ☐ 保冷库・冷蔵庫（食材などのストック方法）
- ☐ フライヤー、鍋
- ☐ 火気の種類（ガスボンベ・ガスコンロ・IH・卓上ガスコンロ）
- ☐ 消毒スプレー
- ☐ ゴミ箱
- ☐ その他 必要なもの

# 書き方見本

出店名：\_\_\_\_\_



☆テント内の備品の配置、販売スペース、在庫のストック場所がわかるようにご記入ください。

※ストック置場等、当日の設営時に販売台の後方のレイアウトが多少変更となっても問題はありません。ただし、ハーフ出店の販売台の位置は、上の図の通りで統一しています。

- ・同じテント内に2つの店舗が入ります。お隣の出店者と協力して運営をお願いします。
- ・定められたスペース以外に物を置かない、準備や片付けの協力を行うなど、周囲に配慮をお願いします。

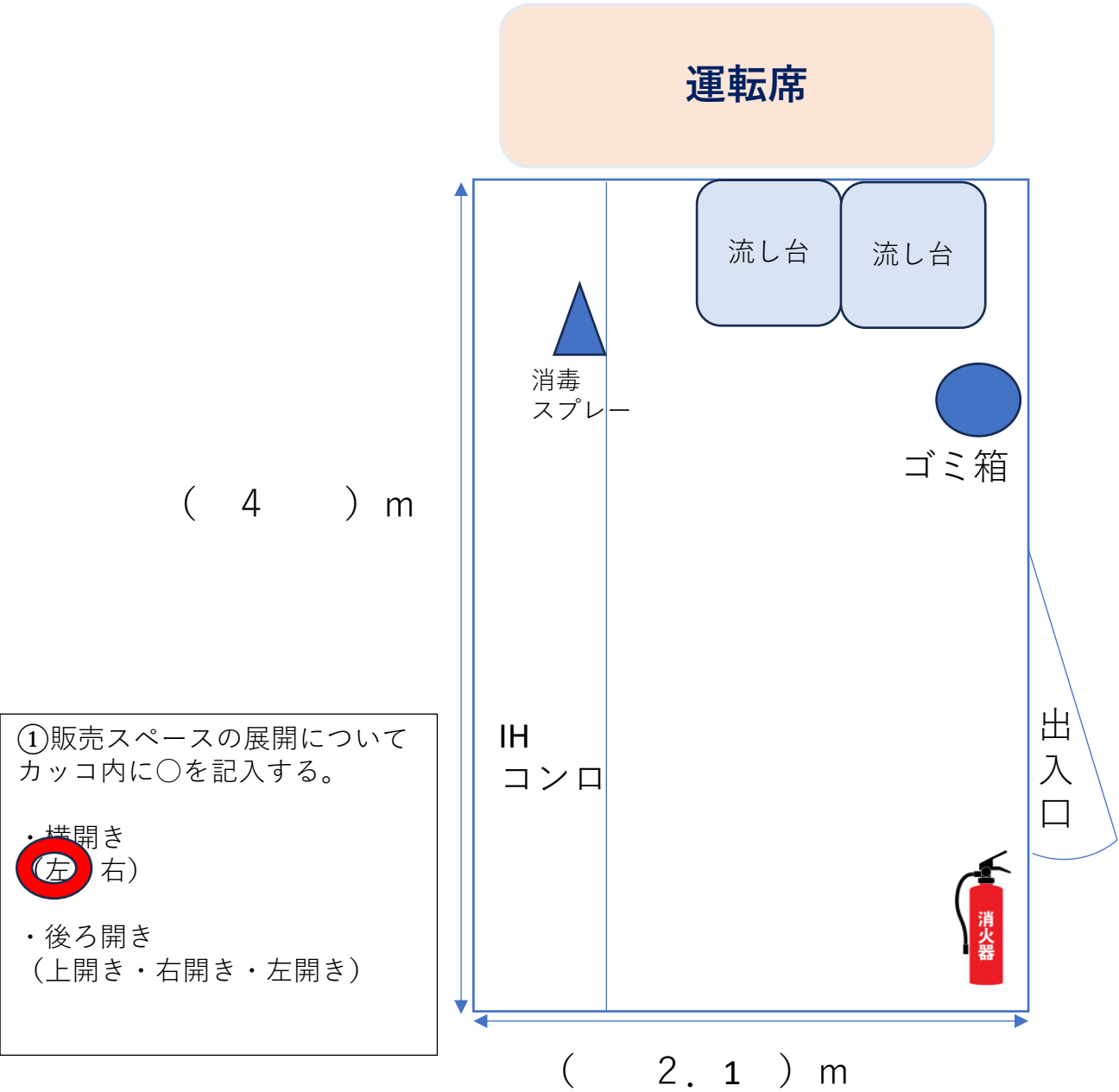
- ・荷物等がテントの外や、隣の出店者の場所にはみ出さないようにご注意ください。

- ・会場内の店舗配置については三条マルシェ実行委員会が行います。

- ・ブルーシート上に商品等を置くスタイルでは出店できません。必ず90cm角以内の大きさの台や机を使ってください。

書き方見本

出店名：\_\_\_\_\_



②図に展開図を記入し、販売台などを置く場合は備品のレイアウトを記入する。

③車体から展開した部分のm数を記入する。

④車両外にテントや、販売台等を置く場合は余白に記入する。  
ただし、お申込時の小間以内に入れることが条件となります。  
※テント設置の際は**三条マルシェ指定のテント**を使ってください。  
その際は、別途テント内の配置図もご提出ください。  
基本の2小間は2.5m×5m以内、1小間追加で2.5m×7.5m以内です